







LES RISQUES DOMESTIQUES

1) Quels sont les risques domestiques ? Consigne : en face de chaque image, écris le risque en t'aidant des mots entre parenthèse




(chuter ou tomber/ s'électrocuter/ se couper / se noyer / avaler ou inhaler des produits nocifs pour la santé / se brûler)

Les risques domestiques en image		
		CHUTER
		SE BRULER
		SE COUPER
		S'ELECTROCUTER
		AVALER OU INHALER UN PRODUIT NOCIF POUR LA SANTE
		SE NOYER ET S'ELECTROCUTER

2) **Comment éviter les risques domestiques ? Fais la liste des précautions à prendre**

- METTRE les médicaments dans une armoire fermée à clef et hors de portée des enfants
- ne pas laisser traîner les objets
- mettre des pare-feu autour des inserts...
- ne pas laisser d'appareil électrique auprès d'une source d'eau

3) **Quels sont les numéros d'urgence ? Ecris le numéro en face de chaque image**

	LES NUMEROS d'URGENCE
	15
	18
	17
	114

4) **Quels sont les trois règles d'or dans une situation d'urgence**

- PROTEGER
- ALERTER
- SECOURIR